


























GRÁFICA DE LOS RESULTADOS DE LA ELECCIÓN DE AYUNTAMIENTOS

AYUNTAMIENTO DE SEYBAPLAYA

Resultados con base en los resultados de los cómputos municipales de los Consejos Electorales Municipales y, en su caso, Distritales y las resoluciones de los cómputos jurisdiccionales.

	 	  		 Campeche					CANDIDATURAS NO REGISTRADAS	VOTOS NULOS	VOTACIÓN T. EMITIDA
453	3,565	3,887	354	20	50	0	5	357	0	244	8,935

		  	  
3,373	192	3212523,314	

GANADOR				  
---------	--	--	--	---

